ASPEN LUMBAR SUPPORT

LUMBAR SACRAL ORTHOSIS
LUMBAL-SAKRALE ORTHESE
ÓRTESIS LUMBOSACRA
ORTESI SACRO-LOMBARE
ORTHÈSE LOMBO-SACRÉE
LUMBALE SACRALE ORTHESE
BEDERNÍ KŘÍŽOVÁ ORTÉZA
LUMBAL SAKRAL ORTOSE
ΟΣΦΥΪΚΗ ΟΡΘΩΣΗ ΙΕΡΟΥ ΟΣΤΟΥ
LUMBAL KORSRYGGORTROE
ORTEZA ŁĘDŹWIOWO-KRZYŻOWA
LANNERANGAN SAKRAALINEN ORTOOSI
LUMBAL SAKRAL ORTOS
ОРТЕЗ ДЛЯ ПОЯСНИЧНО-КРЕСТЦОВОГО ОТДЕЛА ПОЗВОНОЧНИКА
ÓRTESE SACRO LOMBAR
腰骶矫形器

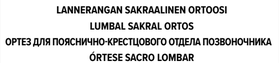

MD MEDICAL DEVICE

SINGLE PATIENT- MULTIPLE USE

CAUTION

CE EC REP EMERGO EUROPE
Molenstraat 60,
6827 AT Arnhem
The Netherlands

Pat. aspenmp.com/patents

Aspen Medical Products, LLC
6481 Oak Canyon, Irvine, CA 92618-5202 USA
aspenmp.com • +1-800-295-2776 • +1-949-681-0200
©2023 Aspen Medical Products, LLC. All Rights Reserved.
EB0010G revised 03/2023

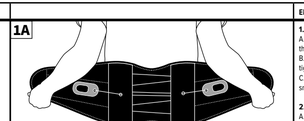

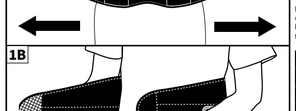

ENGLISH

1. PLACEMENT
A. Apply the fully stretched brace making sure the back panel is centered and low on the back.
B. Overlap the ends of the brace so the hook material grips the opposite side loop as tightly as possible.
C. Be sure the top and bottom of the brace is snug. If needed, angle ends to create a snug fit.

2. TIGHTEN & ADJUST
A. Slip your thumbs through the holes in the pull tabs. Pull away from your body. The left pull tab controls lower compression and the right pull tab controls upper compression. Adjust compression as needed.
B. When desired compression is achieved, place the hook side of the pull tabs down onto the loop material to secure.

SIZING GUIDE		
Size	Circumference	
X-SMALL	21 – 27 in	53 – 69 cm
SMALL	26 – 31 in	66 – 79 cm
MEDIUM	31 – 36 in	79 – 91 cm
LARGE	36 – 42 in	91 – 107 cm
X-LARGE	41 – 48 in	104 – 122 cm
XX-LARGE	43 – 52 in	109 – 132 cm

INTENDED USE
To provide motion restriction and stability of the lumbar-sacral spine.

INDICATIONS
Postoperative support, Deconditioned trunk musculature, Post laminectomy syndrome, Surgical Decompression procedures, Non-surgical Decompression procedures, Degenerative disc disease, Bulging or herniated disc, Non-specific low back pain, Chronic low back pain, Fracture management, Spondylolysis, Spondylolisthesis, Spinal stenosis , Ligament sprains / Muscle strains, Spondylosis (Osteoarthritis/Degenerative Joint Disease), Facet syndrome, SI dysfunction, Sacroiliitis, Radiculopathy, Injections, Radiofrequency Ablation, Lumbar Multifidus Muscle Atrophy.

CONTRAINDICATIONS
Hypersensitivity or allergies to any of the materials from which the brace is made. Swelling of the lymphatic tissue caused by circulatory disorders. Patients who are not allowed to wear a brace according to medical instructions.

PRECAUTIONS
READ INSTRUCTIONS BEFORE USE. Proper training in the use of this device should take place before it is applied. These directions are guidelines only and are not offered as medical recommendations. If you suffer from a serious medical condition, we strongly suggest that you consult with a licensed health care professional before using this product. Proper fitting is required for this product to be effective. Under some circumstances, this product may be prescribed by a physician. Please see the limited warranty for further information.

CARE INSTRUCTIONS
Hand wash only at 30° C; Wash with mild detergent; Air dry; Do not use bleach or other chemicals.

MATERIALS
Nylon, Polyester, HDPE, PVC, Polyurethane, UHMWPE.

NOT MADE WITH NATURAL RUBBER LATEX.

DISPOSAL
Product may be safely disposed in accordance with local laws.

REPORTING
Please report any serious incident involving the use of this device to both the Competent Authority in your state and to the manufacturer (listed on this document).

LIMITED WARRANTY
Aspen Medical Products, LLC, Irvine, CA 92618, warrants to the user who originally purchases this product that it is free from defects in material and workmanship. The sole obligation of Aspen Medical Products, LLC is the event of breach of warranty shall be to repair or replace the defective product or part(s).

Aspen Medical Products, LLC shall have no obligation under this limited warranty in the event:
(a) The product was not purchased from Aspen Medical Products, LLC or through its authorized channels of distribution;
(b) The product is altered;
(c) Any parts not supplied by Aspen Medical Products, LLC are inserted into the product; or
(d) The product is used in accordance with the Aspen Medical Products, LLC Instructions for Use.

THE FOREGOING IS THE SOLE AND EXCLUSIVE REMEDY FOR FAILURE IN SERVICE OR, OR DEFECT IN, THE PRODUCT. ASPEN MEDICAL PRODUCTS, LLC SHALL NOT BE LIABLE UNDER THIS OR ANY IMPLIED WARRANTY FOR ANY DIRECT, SPECIAL, INCIDENTAL OR CONSEQUENTIAL DAMAGES. THIS WARRANTY IS IN LIEU OF ALL OTHER WARRANTIES, EXPRESSED OR IMPLIED, INCLUDING THE WARRANTY OF MERCHANTABILITY OR FITNESS FOR A PARTICULAR PURPOSE OR USE, AND ALL OBLIGATIONS OR LIABILITIES ON THE PART OF ASPEN MEDICAL PRODUCTS FOR DAMAGES ARISING OUT OF OR IN CONNECTION WITH THE USE OF THE PRODUCTS, WHICH ARE HEREBY DISCLAIMED AND EXCLUDED BY ASPEN MEDICAL PRODUCTS, LLC.

This warranty gives you specific legal rights and you may have other rights which vary from location to location.

A listing of authorized distributors in your area is available upon request.

DEUTSCH

ASPEN MEDICAL PRODUCTS GmbH Im Leuschnerpark 4, 64347 Griesheim
aspenmp.de · +49 (3) 6105.8979-0 · Pat. aspenmp.de/patents

1. ANLEGEN
A. Die vollständig gedehnte Rückenstützbandage anlegen und darauf achten, dass das Kreuzbein zentriert ist und im unteren Rückenbereich anliegt.
B. Die Enden der Stützbandage möglichst eng übereinanderlegen, so dass der Klettverschluss auf der gegenüberliegenden Seite eingreift.
C. Darauf achten, dass die Orthese oben und unten fest anliegt. Ggf. die Gurtenden etwas schräg zusammendrücken, um eine guten Sitz zu erzielen.

2. FESTZIEHEN UND JUSTIEREN
A. Die Daumen durch die Ösen der Zugleinen stecken und diese nach außen vom Körper wegziehen. Mit der linken Zugleine wird die untere Kompression und mit der rechten Zugleine die obere Kompression reguliert. Die Kompression je nach Bedarf anpassen.
B. Sobald die gewünschte Kompression erzielt ist, die Hakenseite der Zugleinen auf die Klettverschlussschlaufen legen, um die Bandage zu sichern.

GRÖSSENTABELLE		
Größe	Umfang	
X-SMALL	21 – 27 in	53 – 69 cm
SMALL	26 – 31 in	66 – 79 cm
MEDIUM	31 – 36 in	79 – 91 cm
LARGE	36 – 42 in	91 – 107 cm
X-LARGE	41 – 48 in	104 – 122 cm
XX-LARGE	43 – 52 in	109 – 132 cm

VERWENDUNGSZWECK
Um Bewegungseinschränkung und Stabilität der lumbal-sakralen Wirbelsäule zu ermöglichen.

INDIKATIONEN
Postoperative Unterstützung, untrainierte Rumpfmuskulatur, Postlaminektomie-Syndrom, chirurgisches Dekompressionsverfahren, nicht-chirurgische Dekompressionsverfahren, degenerative Bandscheibenerkrankung, Bandscheibenvorfall oder -hernie, unspezifische Rückenschmerzen, chronische Rückenschmerzen, Behandlung von Knochenbrüchen, Spondylose, Spinalstenose, Bänderzerrungen / Muskelzerrungen, Spondylose (Osteoarthritis/degenerative Gelenkerkrankung, Facettensyndrom, SI-Dysfunktion, Sakroiliitis, Radikulopathie, Injektionen, Radiofrequenzablation, lumbale Multifidus-Muskelatrophie.

KONTRAINDIKATIONEN
Überempfindlichkeit oder Allergien gegen die Materialien, aus denen die Stütze besteht. Anschwellen des Lymphgewebes hervorgerufen durch Blutkreislaufstörungen. Patienten, die entsprechend den medizinischen Anweisungen keine Stütze tragen dürfen.

VORSICHTSMASSNAHMEN
LESEN SIE VOR DEM GEBRAUCH DIE ANWEISUNGEN. Die Anwendung dieses Geräts sollte vor dem Einsatz angemessen geschult werden. Diese Anweisungen dienen nur als Richtlinie und sind nicht als medizinische Empfehlungen zu verstehen. Wenn Sie unter einer ernsten Krankheit leiden, empfehlen wir Ihnen, dass Sie einen lizenzierten Gesundheitsexperten zu Rate ziehen, bevor Sie dieses Produkt verwenden. Dieses Produkt muss richtig angelegt werden, um wirksam zu sein. Unter manchen Bedingungen kann dieses Produkt von einem Arzt verordnet werden. Bitte beachten Sie die beschränkte Garantie für weitere Informationen.

PFLEGEHINWEISE
Nur von Hand waschen bei 30 °C; mit einem milden Reinigungsmittel waschen; an der Luft trocknen; keine Bleiche oder sonstige Chemikalien verwenden.

MATERIALIEN
Nylon, Polyester, HDPE, PVC, Polyurethan, UHMWPE.

OHNE NATURKAUTSCHUKLATEX.

ENTSORGUNG
Das Produkt kann sicher entsprechend der örtlichen Gesetzgebung entsorgt werden.

MELDUNG
Bitte melden Sie alle schweren Zwischenfälle im Zusammenhang mit der Anwendung dieser Vorrichtung der zuständigen Behörde in Ihrem Staat und dem (in diesem Dokument aufgelisteten) Hersteller.

BESCHRÄNKTE GARANTIE
Aspen Medical Products, LLC, Irvine, CA 92618 garantiert dem Benutzer, der dieses Produkt ursprünglich gekauft hat, dass es frei von Material- und Verarbeitungsfehlern sein wird. Die einzige Verpflichtung von Aspen Medical Products, LLC bei einer Garantieverletzung wird die Reparatur oder der Ersatz des defekten Produkts oder des fehlerhaften Teile sein.

Aspen Medical Products, LLC wird unter dieser beschränkten Garantie keine Verpflichtung haben, wenn:
(a) das Produkt nicht bei Aspen Medical Products, LLC oder über seine autorisierten Vertriebskanäle erworben wurde;
(b) das Produkt verändert wurde;
(c) irgendwelche, nicht von Aspen Medical Products, LLC bereitgestellte Teile in das Produkt eingefügt werden; oder
(d) das Produkt nicht entsprechend der Gebrauchsanweisungen von Aspen Medical Products, LLC verwendet wird.

DAS VORSTEHENDE IST DIE EINZIGE UND AUSSCHLIESSLICHE ABHILFE BEI ODER AUSFALL ODER DEFEKT DES PRODUKTES. ASPEN MEDICAL PRODUCTS, LLC WIRD UNTER DIESER ODER EINER STILLSCHWEIGENDEN GARANTIE NICHT FÜR JEGLICHE INCIDENTEN, BESONDERES, REIEN- ODER FOLGESCHÄDEN HAFTBAR SEIN. DIESE GARANTIE ERSETZT ALLE ANDEREN GARANTIEN, AUSDRÜCKLICH ODER STILLSCHWEIGEND, EINSCHLIESSLICH DIE GERÄHR DER MARKTGÄNGIGKEIT ODER EIGNUNG FÜR EINEN BESTIMMTEN ZWECK UND ALLE VERPFLICHTUNGEN ODER HAFTUNGEN SEITENS ASPEN MEDICAL PRODUCTS FÜR SCHÄDEN, DIE SICH AUS ODER IN VERBINDUNG MIT DER NUTZUNG DER PRODUKTE ERGEBEN, WELCHE HIERMIT VON ASPEN MEDICAL PRODUCTS, LLC ABGELEHNT UND AUSGESCHLOSSEN WERDEN.

Diese Garantie gibt Ihnen konkrete Rechtsansprüche und Sie könnten andere Rechte haben, die je nach Standort variieren.

Eine Liste der autorisierten Lieferanten in Ihrer Gegend ist auf Anfrage verfügbar.

Hinweis für Sehbehinderte und Blinde:
Das Produkt wird von Fachpersonal an den Patienten abgegeben und dieser wird in den Gebrauch eingewiesen.

ESPAÑOL

1. COLOCACIÓN
A. Despliegue totalmente la faja ortopédica asegurándose de que el panel posterior quede centrado y bajo en la espalda.
B. Superponga los extremos de la faja de modo que un lado de la cinta de velcro quede adherido al lado opuesto lo más celidamente posible.
C. Verifique que la parte superior y la parte inferior del soporte estén ajustadas. Si fuera necesario, doble los extremos para lograr un calce ajustado.

2. AJUSTE Y REGULACIÓN
A. Pase los pulgares por los orificios de las pestañas de ajuste. Hale en dirección opuesta a su cuerpo. La pestaña izquierda controla la compresión inferior, y la derecha, la superior. Ajuste la compresión según sea necesario.
B. Una vez alcanzada la compresión deseada, cierre bien la faja presionando ambos lados de la cinta de velcro entre sí.

GUÍA DE TALLAS		
Talla	Circunferencia	
EXTRA PEQUEÑO (XS)	21 - 27 pulgadas	53 - 69 cm
PEQUEÑO (S)	26 - 31 pulgadas	66 - 79 cm
MEDIANO (M)	31 - 36 pulgadas	79 - 91 cm
GRANDE (L)	36 - 42 pulgadas	91 - 107 cm
EXTRA GRANDE (XL)	41 - 48 pulgadas	104 - 122 cm
EXTRA EXTRA GRANDE (XXL)	43 - 52 pulgadas	109 - 132 cm

USO PREVISTO
Para proporcionar restricción de movimiento y estabilidad de la columna lumbosacra.

INDICACIONES
Soporte posquirúrgico, desacondicionamiento de la musculatura del tronco, síndrome poslaminectomía, procedimientos de descompresión quirúrgica, procedimientos de descompresión no quirúrgicos, enfermedad discal degenerativa, hernia o abultamiento del disco, dolor lumbar inespecífico, dolor lumbar crónico, manejo de fracturas, espondilolisis, espondilolistesis, estenosis espinal, esguinces de ligamentos/distensiones musculares, espondilosis (osteoartritis/enfermedad degenerativa de las articulaciones), síndrome facetario, disfunción SI, sacroiliitis, radiculopatía, inyecciones, ablación por radiofrecuencia, atrofia del músculo multífido lumbar.

CONTRAINDICACIONES
Hipersensibilidad o alergia a cualquiera de los materiales de fabricación del soporte. Inflamación del tejido linfático causado por trastornos circulatorios. Pacientes que, de acuerdo a instrucciones médicas, no están autorizados a usar un soporte.

PRECAUCIONES
LEA LAS INSTRUCCIONES ANTES DE UTILIZAR EL PRODUCTO. Se necesita una capacitación adecuada acerca del uso de este dispositivo antes de colocarlo. Estas instrucciones son solo pautas y no se ofrecen como recomendaciones médicas. Si padece una afección médica grave, le recomendamos muy especialmente que consulte con un profesional de la salud con licencia antes de usar este producto. Se requiere un ajuste adecuado para que este producto sea eficaz. En algunas circunstancias, este producto puede ser recetado por un médico. Consulte la garantía limitada para obtener más información.

INSTRUCCIONES DE CUIDADO
Lave a mano solamente y a 30 °C. Lave con detergente suave. Deje secar al aire. No use blanqueador ni otros productos químicos.

MATERIALES
Nailon, poliéster, polietileno de alta densidad, PVC, poliuretano, polietileno de peso molecular ultra alto.

NO ESTÁ HECHO CON LÁTEX DE GOMA NATURAL.

ELIMINACIÓN
El producto se puede eliminar de forma segura de acuerdo a las normas locales.

INFORME
Informe de cualquier incidente grave relacionado con el uso de este dispositivo tanto a la autoridad competente de su estado como al fabricante (mencionado en este documento).

GARANTÍA LIMITADA
Aspen Medical Products, LLC, Irvine, CA 92618, garantiza al comprador original y al usuario que este producto está libre de defectos de material y mano de obra. La única obligación de Aspen Medical Products, LLC en el caso de violación de la garantía, será la de reparar o reemplazar el producto o las piezas con fallas.

Aspen Medical Products, LLC no tendrá obligación alguna respecto de esta garantía limitada en los siguientes casos:
(a) El producto no fue comprado a Aspen Medical Products, LLC ni a través de sus canales de distribución autorizados.
(b) El producto fue modificado.
(c) Cualquier repuesto no suministrado por Aspen Medical Products, LLC fue insertado en el producto.
(d) El producto no se utiliza de acuerdo con las Instrucciones de Uso de Aspen Medical Products, LLC.

EL PRESENTE CONSTITUYE EL RECURSO ÚNICO Y EXCLUSIVO POR INCUMPLIMIENTO DE SERVICIO O DEFECTO EN EL PRODUCTO. ASPEN MEDICAL PRODUCTS, LLC NO TENDRÁ OBLIGACIÓN ALGUNA CON ARREGLO A ESTA GARANTÍA O CUALQUIER GARANTÍA IMPLÍCITA POR DAÑOS DIRECTOS, ESPECIALES O IMPLÍCITAS, INCLUSO LA GARANTÍA DE COMERCIABILIDAD O IDONEIDAD PARA UN PROPÓSITO USO DETERMINADO. Y TODAS LAS OBLIGACIONES O RESPONSABILIDADES POR PARTE DE ASPEN MEDICAL PRODUCTS POR LOS DAÑOS QUE SE DERIVEN O ESTÉN RELACIONADOS CON EL USO DE LOS PRODUCTOS, QUE POR LA PRESENTE SON RECHAZADOS Y EXCLUIDOS POR ASPEN MEDICAL PRODUCTS, LLC.

La presente garantía le otorga derechos legales específicos que pueden variar según la ubicación.

Una lista de distribuidores autorizados en su área está disponible a su pedido.

ITALIANO

1. POSIZIONAMENTO
A. Applicare il supporto completamente aperto assicurandosi che il pannello posteriore sia centrato sulla porzione inferiore della schiena.
B. Sovrapporre le estremità del supporto in modo che la porzione di materiale a uncini afferri il lato opposto in materiale ad asole mantenendo il supporto il più aderente possibile.
C. Assicurarsi che la parte superiore e inferiore del supporto siano ben aderenti. Se necessario, disporre le estremità del supporto in modo angolato per ottenere una buona aderenza.

2. TENSIONARE E REGOLARE
A. Infilare i pollici attraverso i fori presenti nelle linguette di estensione. Tirare in direzione opposta al corpo.La linguetta di estensione sinistra controlla la compressione inferiore, mentre la linguetta di estensione destra controlla la compressione superiore. Regolare la compressione secondo la necessità.
B. Quando si ottiene la compressione desiderata, appoggiare il lato in materiale a uncini delle linguette di estensione sul materiale ad asole per fissarle.

GUIDA ALLE TAGLIE		
Taglia	Circonferenza	
MOLTO PICCOLA (XS)	21" – 27"	53 – 69 cm
PICCOLA (S)	26" – 31"	66 – 79 cm
MEDIA (M)	31" – 36"	79 – 91 cm
GRANDE (L)	36" – 42"	91 – 107 cm
MOLTO GRANDE (XL)	41" – 48"	104 – 122 cm
GRANDISSIMA (XXL)	43" – 52"	109 – 132 cm

USO PREVISTO
Per garantire la limitazione del movimento e la stabilità della colonna vertebrale lombo-sacrale.

INDICAZIONI
Supporto postoperatorio, muscolatura del tronco decondizionata, sindrome post laminectomia, procedure di decompressione chirurgica, procedure di decompressione non chirurgiche, malattia degenerativa del disco, gonfiore o ernia del disco, dolore lombare non specifico, dolore lombare cronico, gestione delle fratture, spondilolisi, spondilolistesi, stenosi spinale, stiramenti dei legamenti/strati muscolari, spondilosi (osteoartrosi/malattia degenerativa delle articolazioni), sindrome di Facet, disfunzione dell'articolazione, sacroilite, radiculopatia, iniezioni, ablazione a radiofrequenza, atrofia muscolare lombare multifido.

CONTROINDICAZIONI
Ipersensibilità o allergia ai materiali con i quali è composto il tutore. Gonfiore del tessuto linfatico causato da disturbi circolatori. Pazienti che non possono indossare un tutore secondo le istruzioni mediche.

PRECAUZIONI
LEGGERE LE ISTRUZIONI PRIMA DELL'USO. Prima dell'applicazione di questo dispositivo è necessario effettuare una formazione adeguata sull'utilizzo. Queste indicazioni sono solo linee guida e non sono offerte come raccomandazioni mediche. Se si soffre di una grave condizione medica, si consiglia vivamente di consultare un professionista sanitario autorizzato prima di utilizzare questo prodotto. Per l'efficacia di questo prodotto è necessario una vestizione adeguata. In alcune circostanze, questo prodotto può essere prescritto da un medico. Per ulteriori informazioni consultare la garanzia limitata.

ISTRUZIONI DI MANUTENZIONE
Lavare a mano solo a 30° C; lavare con un detergente delicato; asciugare all'aria; non usare candeggina o altri prodotti chimici.

MATERIALI
Nylon, poliestere, polietilene ad alta densità, PVC, poliuretano, polietilene ad altissimo peso molecolare.

NON REALIZZATO CON LATTICE DI GOMMA NATURALE.

SMALTIMENTO
Smaltire il prodotto in sicurezza ai sensi delle norme locali.

SEGNALAZIONI
Si prega di segnalare qualsiasi incidente grave che coinvolge l'utilizzo di questo dispositivo sia all'autorità competente del tuo paese che al produttore (elencati in questo documento).

GARANZIA LIMITATA
Aspen Medical Products, LLC, Irvine, CA 92618, garantisce all'utente che acquista originariamente questo prodotto che è privo di difetti materiali e di lavorazione. L'unico obbligo di Aspen Medical Products, LLC in caso di violazione della garanzia sarà quello di riparare o sostituire il prodotto o le parti difettose.

Aspen Medical Products, LLC non avrà alcun obbligo ai sensi della presente garanzia limitata, nei seguenti casi:
(a) Il prodotto non è stato acquistato da Aspen Medical Products, LLC o attraverso i suoi canali di distribuzione autorizzati;
(b) Il prodotto fu modificato;
(c) Qualsiasi ricambio non fornito da Aspen Medical Products, LLC è stato inserito nel prodotto; o
(d) Il prodotto non è utilizzato ai sensi delle istruzioni per l'uso fornite da Aspen Medical Products, LLC.

QUANTO SOPRA È L'UNICO ED ESCLUSIVO RIMEDIO PER IL MANCATO FUNZIONAMENTO O IL DIFETTO DEL PRODOTTO. ASPEN MEDICAL PRODUCTS, LLC NON SARÀ RESPONSABILE IN BASE A QUESTA O A QUALSIASI GARANZIA IMPLICITA PER DANNI DIRETTI, SPECIALI, INCIDENTALI O CONSEQUENZIALI. LA PRESENTE GARANZIA SOSTITUISCE TUTTE LE ALTRE GARANZIE, ESPRESSE O IMPLICITE, COMPRESA LA GARANZIA DI COMMERCIABILITÀ O IDONEITÀ PER UN PARTICOLARE SCOPO O USO. E TUTTI GLI OBBLIGHI O RESPONSABILITÀ DA PARTE DI ASPEN MEDICAL PRODUCTS PER DANNI DERIVANTI DA O IN RELAZIONE ALL'USO DEI PRODOTTI, CHE SONO QUI DECLINATE ED ESCLUSE DA ASPEN MEDICAL PRODUCTS, LLC.

La presente garanzia conferisce all'utente diritti legali specifici e l'utente può avere altri diritti che variano da località a località.

L'elenco dei distributori autorizzati nella zona dell'utente è disponibile su richiesta.

FRANÇAIS

1. POSITIONNEMENT
A. Appliquez l'orthèse totalement étirée en veillant à ce que le panneau dorsal soit bien centré et positionné sur le bas du dos.
B. Rabattez les extrémités de l'orthèse en les faisant se chevaucher de manière à ce que le système de fermeture velcro maintienne le côté opposé aussi étroitement que possible.
C. Veillez à ce que la partie supérieure et inférieure de l'orthèse soient bien serrées. Si nécessaire, inclinez les extrémités pour assurer un maintien ferme.

2. SERRAGE ET RÉGLAGE
A. Glissez vos pouces dans les tirants. Tirer en écartant du corps. Le tirant de droite sert à régler la compression supérieure et celui de gauche la compression inférieure. Régler la compression selon les besoins.
B. Une fois la compression souhaitée obtenue, fixez la partie adhésive des tirants sur la bande velcro pour les maintenir en place.

GUIDE DES TAILLES		
Taille	Circonférence	
TRÈS PETITE	21 – 27 po	53 – 69 cm
PETITE	26 – 31 po	66 – 79 cm
MOYENNE	31 – 36 po	79 – 91 cm
GRANDE	36 – 42 po	91 – 107 cm
TRÈS GRANDE	41 – 48 po	104 – 122 cm
SUPER GRANDE	43 – 52 po	109 – 132 cm

UTILISATION PRÉVUE
Assurer la restriction des mouvements et la stabilité de la colonne lombo-sacrée.

INDICATIONS
Soutien postopératoire, musculature du tronc manquant d'exercice, syndrome post-laminectomie, procédures de décompression chirurgicales, procédures de décompression non chirurgicales, discopathie dégénérative, disque bombé ou hernié, lombalgie non spécifique, douleurs lombaires chroniques, gestion des fractures, spondylose, spondylolisthésis, Sténose vertébrale, entorses ligamentaires / musculaires, spondylose (arthrose / maladie articulaire dégénérative), syndrome des facettes, dysfonction sacro-iliaque, sacro-iliite, radiculopathie, injections, ablation par radiofréquence, atrophie du muscle multifidus lombaire.

CONTRE-INDICATIONS
Hypersensibilité ou allergies à l'un des matériaux utilisé pour fabriquer l'appareil. Gonflement du tissu lymphatique causé par des troubles circulatoires. Patients non autorisés à porter une attelle pour raisons médicales.

PRÉCAUTIONS
LIRE LES INSTRUCTIONS AVANT L'UTILISATION. Une formation appropriée à l'utilisation de cet appareil doit avoir lieu avant son application. Ces instructions ne sont que des lignes directrices et ne constituent pas des recommandations médicales. Si vous souffrez d'un problème médical grave, nous vous conseillons vivement de consulter un professionnel de la santé agréé avant d'utiliser ce produit. Un réglage adéquat est nécessaire pour que ce produit soit efficace. Dans certaines circonstances, ce produit peut être prescrit par un médecin. Veuillez consulter la garantie limitée pour de plus amples informations.

INSTRUCTIONS D'ENTRETIEN
Laver à la main uniquement à 30 °C ; Laver avec un détergent doux ; Sécher à l'air libre ; Ne pas utiliser d'eau de Javel ou d'autres produits chimiques.

MATÉRIAUX
Nylon, Polyester, HDPE, PVC, Polyuréthane, UHMPE.

PAS FABRIQUÉ AVEC DU LATEX DE CAOUTCHOUC NATUREL.

TRAITEMENT POUR ÉLIMINATION
Le produit peut être éliminé en toute sécurité conformément aux lois locales.

SIGNALEMENT
Veuillez signaler tout incident grave impliquant l'utilisation de ce dispositif à la fois à l'autorité compétente de votre État et au fabricant (figurant dans la liste présente dans ce document).

GARANTIE LIMITÉE
Aspen Medical Products, LLC, Irvine, CA 92618, garantit à l'utilisateur qui est l'acheteur d'origine de ce produit qu'il est exempt de tout défaut de matériau et de fabrication. La seule obligation d'Aspen Medical Products, LLC en cas de rupture de garantie est de réparer ou de remplacer le produit ou la (les) pièce(s) défectueuse(s).

Dans les cas suivants, Aspen Medical Products, LLC n'aura aucune obligation au titre de cette garantie limitée :
(a) Le produit n'a pas été acheté auprès d'Aspen Medical Products, LLC ou via ses canaux de distribution autorisés ;
(b) Le produit est modifié ;
(c) Toute pièce non fournie par Aspen Medical Products, LLC a été insérée dans le produit ; ou
(d) Le produit n'est pas utilisé conformément au mode d'emploi d'Aspen Medical Products, LLC.

CE QUI PRÉCÈDE EST LE SEUL ET UNIQUE RECOURS EN CAS DE DÉFAUT DE SERVICE OU DE DÉFECTUOSITÉ DU PRODUIT. ASPEN MEDICAL PRODUCTS, LLC N'EST PAS RESPONSABLE, EN VERTU DE LA PRÉSENTE GARANTIE OU DE TOUTE GARANTIE IMPLICITE, DE TOUT DOMMAGE DIRECT, SPÉCIAL, ACCESSOIRE OU CONSÉCUTIF. LA PRÉSENTE GARANTIE REMPLACE TOUTE AUTRE GARANTIE, EXPRESSE OU IMPLICITE, Y COMPRIS LA GARANTIE DE QUALITÉ MARCHANDE OU D'ADÉQUATION À UN USAGE PARTICULIER, ET TOUTES LES OBLIGATIONS OU RESPONSABILITÉS DE LA PART DE ASPEN MEDICAL PRODUCTS POUR LES DOMMAGES RÉSULTANT DE OU LIÉS À L'UTILISATION DES PRODUITS, QUI SONT PAR LA PRÉSENTE DÉCLINÉS ET EXCLUS PAR ASPEN MEDICAL PRODUCTS, LLC.

Cette garantie vous donne des droits légaux spécifiques et vous pouvez avoir d'autres droits qui varient d'un endroit à l'autre.

Une liste des distributeurs autorisés dans votre région est disponible sur demande.

NEDERLANDS

1. PLAATSEN
A. Breng de volledig uitgerekte brace aan en zorg ervoor dat het achterpaneel gecentreerd en laag op de rug zit.
B. Leg de uiteinden van de brace over elkaar zodat het haakmateriaal de tegenoverliggende zijlus zo goed mogelijk vasthoudt.
C. Zorg ervoor dat de bovenkant en de onderkant van de brace goed aansluiten. Indien nodig, kunt u de uiteinden buigen om voor een aansluitende passvorm te zorgen.

2. STRAKTREKKEN & VERSTELLEN
A. Steek uw duimen door de gaten in de treklipjes. Trek van uw lichaam weg. Het linker treklipje past de onderste compressie aan en het rechter treklipje past de bovenste compressie aan. Pas de compressie aan als dat nodig is.
B. Wanneer de gewenste compressie is bereikt, plaatst u de haakzijde van de treklipjes naar beneden op het lusmateriaal om deze aan te zetten.

MAATSCHEMA		
Maat	Omtrek	
EXTRA KLEIN	21 – 27 inch	53 – 69 cm
KLEIN	26 – 31 inch	66 – 79 cm
MIDDELGROOT	31 – 36 inch	79 – 91 cm
GROOT	36 – 42 inch	91 – 107 cm
EXTRA GROOT	41 – 48 inch	104 – 122 cm
EXTRA GROOT	43 – 52 inch	109 – 132 cm

BEOOGD GEBRUIK
Om te zorgen voor bewegingsbeperking en stabiliteit van de lumbale-sacrale wervelkolom.

INDICATIES
Postoperatieve ondersteuning, aandoeningen van de rompmusculatuur, post-laminectomiesyndroom, chirurgische decompressieprocedures, niet-chirurgische decompressieprocedures, degenerative schijfziekte, hernia's, niet-specifieke lage rugpijn, Chronische lage rugpijn, Fractuurmanagement, Spondylolyse, Spondylolisthese, Spinale stenose, Ligamentverstukingen / Spierstukingen, Spondylose (Osteoartritis/ Degenerative Gewrichtsziekte), Facetsyndroom, SI-disfunctie, Sacroiliitis, Radiculopathie, Injecties, Radiofrequentie Ablatie, Lumbale Meervoudige Spier Atrofie.

CONTRA-INDICATIES
Overgevoeligheid of allergieën voor een van de materialen waarvan de brace is gemaakt. Zwelling van het lymfeweefsel ten gevolge van doorbloedingsstoornissen. Patiënten die geen brace mogen dragen volgens medische instructies.

VOORZORGSMAATREGELEN
LEES DE INSTRUCTIES VOOR GEBRUIK. Oefening in het gebruik van dit instrument dient plaats te vinden voordat het wordt toegepast. Deze aanwijzingen zijn slechts richtlijnen en worden niet als medische adviezen verstrekt. Als u lijdt aan een ernstige medische aandoening, raden wij u ten zeerste aan om een erkende zorgverlener te raadplegen alvorens dit product te gebruiken. De juiste afstelling is nodig voor de effectiviteit van dit product. Onder bepaalde omstandigheden kan dit product worden voorgeschreven door een arts. Zie de beperkte garantie voor meer informatie.

VERZORGING
Alleen met de hand wassen op 30° C; Was met een mild wasmiddel; Aan de lucht drogen; Gebruik geen bleekmiddel of andere chemicaliën.

MATERIALEN
Nylon, Polyester, HDPE, PVC, Polyurethaan, UHMWPE.

NIET GEMAAKT MET NATUURLIJKE RUBBER LATEX.

AFVALVERWIJDERING
Product mag veilig worden verwijderd volgens de lokale wetgeving.

MELDINGEN
Meld elk ernstig incident met betrekking tot het gebruik van dit instrument aan zowel de Bevoegde Autoriteit in uw staat als de fabrikant (op dit document vermeld).

BEPERKTE GARANTIE
Aspen Medical Products, LLC, Irvine, CA 92618, garandeert de gebruiker die dit originele product koopt dat het geen materiaal- en fabricagefouten bevat. Het is de volledige verplichting van Aspen Medical Products, LLC om in geval van een tekortkoming in de garantie het defecte product of onderdeel(en) te repareren of te vervangen.

Aspen Medical Products, LLC heeft geen enkele verplichting onder deze beperkte garantie in het geval:
(a) Het product niet gekocht is bij Aspen Medical Products, LLC of via de geautoriseerde distributiekanalen;
(b) Het product aangepast wordt;
(c) Onderdelen niet in het product worden geplaatst die niet door Aspen Medical Products, LLC worden geleverd; of
(d) Het product niet wordt gebruikt in overeenstemming met de gebruiksvoorschriften van Aspen Medical Products, LLC.

HET VOORGAANDE IS DE ENIGE EN EXCLUSIEVE OPLOSSING VOOR HET NIET FUNCTIONEREN VAN OF DEFECT AAN HET PRODUCT. ASPEN MEDICAL PRODUCTS, LLC IS NIET AANSPRAKELIJK OP GROND VAN DEZE OF ENIGE IMPLICIETE GARANTIE VOOR DIRECTE, BLIJDENDERE, INCIDENTELE OF GEVOLGSCHADE. DEZE GARANTIE VERVANGT ALLE ANDERE GARANTIES, EXPLICIET OF IMPLICIET, MET INBEGRIP VAN DE GARANTIE VAN VERKOOPBAARHEID OF GESCHIKTHEID VOOR EEN BEPAALD DOEL OF GEBRUIK, EN ALLE VERPLICHTINGEN OF AANSPRAKELIJKHEID VAN ASPEN MEDICAL PRODUCTS VOOR SCHADE DIE VOORTVLOEIT UIT OF VERBAND HOUDT MET HET GEBRUIK VAN DE PRODUCTEN, DIE HIERBIJ WORDEN AFGEWEZEN EN UITGESLOTEN DOOR ASPEN MEDICAL PRODUCTS, LLC.

Deze garantie geeft u specifieke wettelijke rechten en u kunt andere rechten hebben die per locatie verschillen.

U kunt een lijst van geautoriseerde distributeur

DANSK

1. PLACERING
A. Påfør den fuldt strakte sele, og sørg for, at bagpanelet er centreret og lavt baggå.
B. Kryds enderne af bæjlen, så krogmaterialet griber den modstående sidelukke så strømt som muligt.
C. Sørg for, at top og bund af bæjlen sidder tæt. Om nødvendigt fold enderne for at skabe en tæt passform.

2. STRAM OG JUSTER
A. Skub tommelfingrene gennem hullerne i trækfligene. Træk vask fra din krop. Den venstre trækfarve styrer den nedre kompression, og den højre trækfarve styrer den øvre kompression. Juster kompression efter behov.
B. Når den ønskede kompression er opnået, skal du placere krogsiden af trækfligene ned på lukkematerialet for at sikre.

STØRRELSE GUIDE		
Størrelse	Omkreds	
X-SMALL	21– 27 tommer	53 – 69 cm
SMALL	26– 31 tommer	66 – 79 cm
MEDIUM	31– 36 tommer	79 – 91 cm
LARGE	36– 42 tommer	91 – 107 cm
X-LARGE	41– 48 tommer	104 – 122 cm
XX-LARGE	43– 52 tommer	109 – 132 cm

ANVENDELSESFORMÅL
For at give bevægelsesbegrænsning og stabilitet i lændehvirvelsøjlen.

INDIKATIONER
Postoperativ support, Dekonditioneret trunk muskulatur, Post laminektomi syndrom, Kirurgisk dekompression, Ikke-kirurgisk dekompression stenose, ligamentforstyrninger / muskelstammer, spondylose (slidgigt / degenerativ ledsygdom), facetsyndrom, SI-dysfunktion, sacroiliitis, radikulopati, injektioner, radiofrekvensablation, lumbal multifidus muskelatrofi.

KONTRAINDIKATIONER
Overfølsomhed eller allergi over for de materialer, bæjlen er fremstillet af. Hævelse i lymfevævet forårsager af kredsløbssygdomme. Patienter, der ikke har tilladelse til at bære en bæjle i henhold til medicinske instruktioner.

FORHOLDSREGLER
DISSE INSTRUKTIONER SKAL LÆSES FØR BRUG. Korrekt træning i brug af denne enhed skal finde sted, inden den anvendes. Disse anvisninger er kun retningslinjer og skal ikke bruges som medicinske anbefalinger. Hvis du lider af en alvorlig medicinsk tilstand, er det kraftigt anbefalet at du konsulterer en autoriseret sundhedsperson, inden du bruger dette produkt. En korrekt montering er kræves for at dette produkt skal være effektivt. Under nogle omstændigheder kan dette produkt ordineres af en læge. Se den begrænsede garanti for yderligere information.

PLEJEINSTRUKTIONER
Håndvask kun ved 30 ° C. Vask med en mild rengøringsmiddel; Lufttørring; Brug ikke blegemiddel eller andre kemikalier.

MATERIALER
Nylon, Polyester, HDPE, PVC, Polyurethane, UHMWPE.

DER ER INTET NATURGUMMILATEX I ENHEDEN.

BORTSKAFFELSE
Produktet skal bortskaffes sikkert i overensstemmelse med lokale love.

RAPPORTERING
Venligst rapportér enhver alvorlig hændelse, der involverer brugen af denne enhed til både den kompetente myndighed i din stat og til producenten (angivet i dette dokument).

BEGRÆNSET GARANTI
Aspen Medical Products, LLC, Irvine, CA 92618, giver garanti over for brugeren, der oprindeligt køber dette produkt, at det er fri for mangler i materiale og udførelse. Den eneste forpligtelse Aspen Medical Products, LLC har i tilfælde af misligholdelse af garantien er reparation eller udskiftning af det eller de defekte produkter eller dele.

Aspen Medicinal firmaer, LLC er ikke forpligtet til i henhold til denne begrænsede garanti i tilfælde af:
(a) Produktet er ikke købt fra Aspen Medical Products, LLC eller gennem en af de autoriserede distributionskanaler;
(b) Produktet er blevet ændret;
(c) Alle dele, der er sat i produktet og ikke er leveret af Aspen Medical Products, LLC; eller
(d) Produktet anvendes ikke i overensstemmelse med Aspen Medical Products, LLC brugsvejledning.

DET FORESLÅEDE ER EEN ENESTE OG EKSKLUSIVE RETSMIDDEL FOR FEL I SERVICE AF, ELLER OM DER ER DEFEKTER I PRODUKTET, ASPEN MEDICINSKE PRODUKTER LLC HAR IKKE ANSVARET UNDER ENHVER ANDEN GARANTI FOR ALLE DIREKTE, SPECIALE, TILFÆLDIGE ELLER FOLGENDE SKADER. DENNE GARANTI ER I FORBINDELSE MED ALLE ANDRE GARANTIER, UDTRYKKET ELLER UNDERFORSTÅET, INKLUSIVT GARANTIER FOR SALGBARHED ELLER EGNETHED TIL ET SÆRLIGT FORMÅL ELLER BRUG, OG ALLE FORPLIGTELSER ELLER ANSVAR PÅ DEN DEL AF ASPEN LÆGEMIDLER, DER BRUGES I FORBINDELSE MED LÆGEMIDLER, ANVENDELSE AF PRODUKTERNE, DER ER FREMSTILLET OG LEVERET AF ASPEN MEDICAL PRODUCTS, LLC.

Denne garanti giver dig specifikke juridiske rettigheder, og ovenstående andre rettigheder, dette kan variere fra sted til sted.

En liste over autoriserede distributører i dit område er tilgængelig efter anmodning.

ΕΛΛΗΝΙΚΑ

1. ΤΟΠΟΘΕΤΗΣΗ
Α. Εφαρμόστε τον εντελώς εκτεταμένο νάρθηκα και βεβαιωθείτε ότι το πίσω φύλλο είναι κεντραρισμένο και χαμηλά στην πλάτη.
Β. Τοποθέτησε τις άκρες του νάρθηκα έστω και αλλοιωμένα και το υλικό του άγκιστρο να στερεώνει τα στον βρόχο της αντίθετης πλευράς όσο πιο σφιχτά γίνεται.
C. Βεβαιώθείτε πως το πάνω και κάτω μέρος του νάρθηκα είναι εφαρμοστό. Εάν χρειάζεται, λυγίστε τα τις άκρες ώστε να επιτύχετε στενή εφαρμογή.

2. ΣΦΙΓΞΤΕ & ΠΡΟΣΑΡΜΟΣΤΕ
Α. Πέρασε τους αντίχειρές σας μέσα από τις τρύπες των διαγυλίδων. Τραβήξτε μακριά από το σώμα σας. Το αριστερό διαγυλίδι ελέγχει την κάτω συμπίεση και το δεξί διαγυλίδι ελέγχει την πάνω συμπίεση. Ρυθμίστε την συμπίεση όσο χρειάζεται.
Β. Όταν επιτευχθεί η επιθυμητή συμπίεση, τοποθετήστε την πλευρά του άγκιστρου των διαγυλίδων επάνω στο υλικό του βρόχου για να το ασφαλίσετε.

ΟΔΗΓΟΣ ΔΙΑΛΟΓΗΣ ΜΕΓΕΘΟΥΣ		
Μέγεθος	Περιφέρεια	
X-ΜΙΚΡΟ	21 – 27 ιντ.	53 – 69 εκ.
ΜΙΚΡΟ	26 – 31 ιντ.	66 – 79 εκ.
ΜΕΣΑΙΟ	31 – 36 ιντ.	79 – 91 εκ.
ΜΕΓΑΛΟ	36 – 42 ιντ.	91 – 107 εκ.
Χ-ΜΕΓΑΛΟ	41 – 48 ιντ.	104 – 122 εκ.
ΧΧ-ΜΕΓΑΛΟ	43 – 52 ιντ.	109 – 132 εκ.

ΠΡΟΒΛΕΠΟΜΕΝΗ ΧΡΗΣΗ
Για τον περιορισμό της κίνησης και τη σταθεροποίηση των τμημάτων οσφυϊκής μούρας-ιερού οστού της σπονδυλικής στήλης.

ΕΝΔΕΙΞΕΙΣ
Μετεγχειρητική υποστήριξη, Μυική ατροφία κορμού, Σύνδρομο μετά-Πεταλεκτομής, Χειρουργικής διαδικασίας αποσυμπίεσης, Μη χειρουργικές διαδικασίες αποσυμπίεσης, Εκφυλισμός δισκοπάθειας, Δυσλειτουργίες δίσκου ή Κήλη μεσοδίσκου, Αναφές άλγος μέσης, Χρόνιο άλγος μέσης, Διαχείριση κατάγματος, Σπονδυλόλυση, Σπονδυλολίσθηση, Σπονδυλική στένωση, Διάστημα συνδέσμου / Μυική βλάση, Σπονδύλωση (Οστεοαρθρίτιδα/Εκφυλιστική αρθριτίδα), Σύνδρομο Ζυγοαποφυσιακών αρθρώσεων, Δυσλειτουργία ιερολαγονίου αρθρώσεως, Ιερολαγονίτιδα, Ριζοπάθειες, Ενέσεις, Κατάλυση με χρήση ραδιοσυχνότητων, Ατροφία οσφυϊκού πολυσχιδούς μυός.

ΑΝΤΕΝΔΕΙΞΕΙΣ
Υπερευαισθησία ή αλλεργίες σε κάποιο από τα υλικά από τα οποία είναι φτιαγμένος ο νάρθηκας. Οίδημα του λυμφατικού ιστού προκαλούμενο από κυκλοφορικές διαταραχές. Ασθενείς που δεν τους επιτρέπεται να φορούν νάρθηκα σύμφωνα με ιατρικές οδηγίες.

ΠΡΟΦΥΛΑΞΕΙΣ
ΔΙΑΒΑΣΤΕ ΤΙΣ ΟΔΗΓΙΕΣ ΠΡΙΝ ΤΗΝ ΧΡΗΣΗ. Θα πρέπει να προηγείται σωστή εκπαίδευση στην χρήση αυτής της συσκευής πριν την χρήση της. Οι οδηγίες αυτές αποτελούν κατευθυντήριες γραμμές μόνο και δεν προσφέροντα ως ιατρικές συστάσεις. Εάν πάσχετε από κάποια σοβαρή ιατρική κατάσταση, θα πρέπει να συμβουλευτείτε κάποιον κατάλληλο επαγγελματία στον χώρο της υγείας πριν χρησιμοποιήσετε αυτό το προϊόν. Για να είναι αποτελεσματικό το προϊόν αυτό θα πρέπει να εφαρμοστεί σωστά. Σε ορισμένες περιπτώσεις, το προϊόν αυτό μπορεί να συνταγογραφηθεί από γιατρό. Δείτε την περιορισμένη εγγύηση για περαιτέρω πληροφορίες.

ΟΔΗΓΙΕΣ ΣΥΝΤΗΡΗΣΗΣ
Πλύσιμο με το χέρι μόνο στους 30° C. Πλένετε με ήπιο καθαριστικό. Στεγνώστε στον αέρα. Μην κάνετε χρήση χλωρίου ή άλλων χημικών.

ΥΛΙΚΑ
Νάιλον, Πολυεστέρας, HDPE, PVC, Πολυουρεθάνη, UHMWPE.

ΔΕΝ ΕΙΝΑΙ ΦΤΙΑΓΜΕΝΟ ΜΕ ΛΑΤΕΞ ΑΠΟ ΦΥΣΙΚΟ ΚΑΟΥΤΣΟΥΚ.

ΑΠΟΡΡΙΨΗ
Το προϊόν μπορεί να απορριφθεί με ασφάλεια σύμφωνα με τους τοπικούς κανονισμούς.

ΠΑΡΟΧΗ ΣΤΟΙΧΕΙΩΝ
Αναφέρετε οποιοδήποτε σοβαρό περιστατικό σχετικό με την χρήση της συσκευής αυτής στην αρμόδια αρχή της χώρας σας και στον κατασκευαστή (αναγράφεται στο παρόν έγγραφο).

ΠΕΡΙΟΡΙΣΜΕΝΗ ΕΓΓΥΗΣΗ
Η Aspen Medical Products, LLC, Irvine, CA 92618, εγγυάται προς τον χρήστη που έχει κάνει την αρχική αγορά του παρόντος προϊόντος πως δεν έχει ελαττώματα στο υλικό και την ποιότητα κατασκευής. Η μόνη υπαχρέωση της Aspen Medical Products, LLC στην περίπτωση της μη αρθής εγγύησης θα είναι η επισκευή ή η αντικατάσταση του ελαττωματικού προϊόντος ή μέρους-ών του.

Η Aspen Medical Products, LLC δεν φέρει καμία υπαχρέωση σύμφωνα με την παρούσα περιορισμένη εγγύηση στην περίπτωση που:
(α) Το προϊόν δεν έχει αγοραστεί από την Aspen Medical Products, LLC ή μέσω των εξουσιοδοτημένων της προμηθευτικών οδών;
(β) Το προϊόν έχει υποστεί μετατροπές;
(γ) Εξαρτήματα που δεν έχει προμηθεύσει η Aspen Medical Products, LLC έχουν ενσωματωθεί στο προϊόν; ή
(δ) Το προϊόν δεν έχει χρησιμοποιηθεί σύμφωνα με τις Οδηγίες Χρήσης της Aspen Medical Products, LLC.

ΤΑ ΠΡΟΑΝΑΦΕΡΘΕΝΤΑ ΑΠΟΤΕΛΟΥΝ ΤΗΝ ΜΟΝΗ ΚΑΙ ΑΠΟΚΛΕΙΣΤΙΚΗ ΕΝΔΙΚΗ ΣΤΗΝ ΕΠΙΣΚΕΥΗ, Η ΚΑΤΤΟΙΑ, ΤΟΥ ΥΡΟΚΥΠΟΣ. Η ASPEN MEDICAL PRODUCTS, LLC ΔΕΝ ΦΕΡΕΙ ΕΥΘΥΝΗ ΣΥΜΦΩΝΑ ΜΕ ΤΗΝ ΠΑΡΟΥΣΑ ΕΓΓΥΗΣΗ ΓΙΑ ΟΛΕΣ ΤΙΣ ΕΜΠΟΡΙΚΕΣ ΑΜΕΣΕΣ, ΕΙΔΙΚΕΣ, ΤΥΧΑΙΕΣ ΟΜΕΝΕΣ, Η ΥΠΟΝΟΗΤΑΚΟΥΡΕΣ ΕΙΔΙΚΕΣ, Η ΠΑΡΟΥΣΑ ΕΓΓΥΗΣΗ ΕΙΝΑΙ ΣΕ ΣΥΝΔΕΣΜΟ ΜΕ ΤΟ ΟΠΟΙΟΔΗΠΟΤΕ ΑΛΛΟΣ ΕΓΓΥΗΣΕΙΣ, ΡΗΤΕΣ Η ΥΠΟΝΟΗΤΗΣΕΙΣ, ΣΤΗΝΟΠΟΙΑΔΗΠΟΤΕ ΤΕΣ ΕΓΓΥΗΣΕΙΣ ΕΜΠΟΡΙΟΤΗΤΑΣ Η ΚΑΤΑΛΛΗΛΟΤΗΤΑΣ ΓΙΑΣΚΟΠΟ ΕΓΥΓΗΣΗΣΗ ΣΚΟΠΟ Η ΚΡΙΣΗ. ΚΑΜΙΑ ΕΝΕΣ ΤΕ ΥΠΟΧΡΕΩΣΕΙΣ ΤΗΣ ASPEN ΕΙΝΑΙ ΕΚΤΟΣ ΤΩΝ ΟΡΩΝ ΤΗΣ ΑΥΤΗΣ ΤΗΣ ΕΓΓΥΗΣΗΣ ΕΚΤΟΣ Η ΚΡΙΣΗ. ΚΑΙ ΜΕ ΟΛΕΣ ΤΕ ΥΠΟΧΡΕΩΣΕΙΣ ΤΗΣ ASPEN ΕΙΝΑΙ ΕΚΤΟΣ ΤΩΝ ΠΑΡΟΝΤΩΝ ΟΡΩΝΤΟΥ ΠΑΡΟΝ ΓΙΑ ΤΟΥ ΠΑΡΟΝΤΟΣ ΕΞΑΡΟΥΤΑΙ ΑΠΟ ΤΑ ΔΙΚΑΙΩΜΑΤΑ ΤΟΥ ΠΟΙΟΥΔΗΠΟΤΕ ΑΛΛΟΥ ΝΟΜΙΚΟΥ ΔΙΚΑΙΩΜΑΤΟΣ.

Δίνει σε εσένα συγκεκριμένα νομικά δικαιώματα και ενδέχεται να έχετε άλλα δικαιώματα που διαφέρουν ανάλογα με την τοπικότητα.

Κατάλογος εξουσιοδοτημένων προμηθευτών στην περιοχή σας είναι διαθέσιμος κατόπιν αιτήματος.

NORSK

1. PLASSERING
A. Påfør den fullt strukkede stetten og sørg for at bakpaten er sentrert og lav på ryggen.
B. Overlapp endene av stetten slik krokmaterialet griper mottatt sidelukke så strømt som mulig.
C. Sørg for at toppen og bunnen av stetten er fintilpasset. Om nødvendig, vinkle endene for å skape en fin passform.

2. STRAM TIL OG JUSTER
A. Far tommene dine gjennom hullene i dratappene. Trekk bort fra kroppen din. Venstre dratapp kontrollerer lavere kompresjon, og høyre dratapp kontrollere øvre kompresjon. Juster komprimering etter behov.
B. Når ønsket kompresjon er oppnådd, plasser kroksiden av ned på lukkematerialet for å sikre.

TILPASSINGSVEILEDNING		
Størrelse	Omkrets	
EKSTRA LITEN	21– 27 Tommer	53 – 69 cm
LITEN	26– 31 Tommer	66 – 79 cm
MEDIUM	31– 36 Tommer	79 – 91 cm
STOR	36– 42 Tommer	91 – 107 cm
EKSTRA STOR	41– 48 Tommer	104 – 122 cm
EKSTRA EKSTRA STOR	43– 52 Tommer	109 – 132 cm

TILTENKT BRUK
For å gi bevegelsesrestriksjon og stabilitet i korsryggraden.

INDIKASJONER
Postoperativ støtte, avbetinget stammemuskulatur, post laminektomi syndrom, kirurgisk dekompresjonsprosedyrer, ikke-kirurgiske dekompresjonsprosedyrer, degenerativ skivesykdom, bulende eller brokkskive, ikke-spesifikk lumbago, kronisk lumbago, frakturhåndtering, spondylose, spondylolistese, stenosis spinalis, sånnforstuinger/muskelforstuinger, spondylose (osteoartritt/degenerativ ledsygdom), facet syndom, SI-dysfunksjon, sakroiliitt, radikulopati, injeksjoner, radiofrekvensablasjon, lumbar multifidus muskelatrofi.

KONTRAINDIKASJONER
Hypersensitivitet eller allergier mot noen av materialene som stetten lages av. Hevelse av lymfevevet forårsaket av kretsløpslidelser. Pasienter som ikke har lov til å bruke en stette i henhold til medisinske instruksjoner.

FORHOLDSREGLER
LES INSTRUKJONER FØR BRUK. Passende opplæring i bruken av denne enheten bør finne sted før den tas i bruk. Disse retningslinjene er kun veiledende og tilbys ikke som medisinske anbefalinger. Hvis du lider av en alvorlig medisinsk tilstand, anbefaler vi sterkt at du konsulterer lisensiert helsepersonell før du bruker dette produktet. Riktig passform kreves for at dette produktet skal være effektivt. Under visse omstendigheter, kan dette produktet foreskrives av en lege. Se begrenset garanti for mer informasjon.

PLEIEINSTRUKJONER
Håndvask kun ved 30 °C. Vask med milt rengjøringsmiddel; Lufttørr; Ikke bruk blekemiddel eller andre kjemikalier.

MATERIALER
Nylon, polyester, HDPE, PVC, polyuretan, UHMWPE.

IKKE LAGET MED NATURLIG GUMMILATEKS.

AVHENDING
Produktet kan trygt avhendes i samsvar med lokale lover.

RAPPORTERING
Rapporter alvorlige hendelser som involverer bruk av denne enheten til både kompetent myndighet i din stat og til produsenten (oppført i dette dokumentet).

BEGRENSET GARANTI
Aspen Medical Products, LLC, Irvine, CA 92618, garanterer til brukeren som opprinnelig kjøper dette produktet at det er fritt for mangler i materiale og utførelse. Den eneste forpliktelsen til Aspen Medical Products, LLC har i tilfelle av misligholdelse av garantien er reparation eller utskiftning av det eller de defekte produkter eller deler.

Aspen Medical Products, LLC skal ikke ha noen forpliktelse under denne begrensede garantien dersom:
(a) Produktet ikke ble kjøpt fra Aspen Medical Products, LLC eller gjennom dets autoriserte distribusjonskanaler;
(b) Produktet er endret;
(c) Deler som ikke leveres av Aspen Medical Products, LLC er satt inn i produktet; eller
(d) Produktet ikke brukes i samsvar med bruksanvisningen til Aspen Medical Products LLC.

DET FORESLÅTTE ER DET ENESTE OG EKSKLUSIVE RETTSMIDDEL FOR FEIL I SERVICE AV, ELLER OM DER ER DEFEKTER I PRODUKTET, ASPEN MEDISINSKE PRODUKTER LLC HAR IKKE ANSVARET UNDER ENHVER ELLER UNDER FORSTÅENDE GARANTI FOR ALLE DIREKTE, SPESIELLE, TILFELDIGE ELLER FOLGENDE SKADER. DENNE GARANTI ER I FORBINDELSE MED ALLE ANDRE GARANTIER, UTTRYKKET ELLER UNDERFORSTÅET, INKLUSIVT GARANTIER FOR SALGSBARHET ELLER EGNETHET TIL ET SÆRLIGT FORMÅL ELLER BRUK, OG ALLE FORPLIGTELSER ELLER ANSVAR PÅ DEN DEL AV ASPEN LÆGEMIDLER, DER BRUKES I FORBINDELSE MED LÆGEMIDLER, ANVENDELSE AV PRODUKTENE, DER ER FREMSTILLET OG LEVERT AV ASPEN MEDICAL PRODUCTS, LLC.

Denne garanti gir deg spesifikke juridiske rettigheter, og ovenstående andre rettigheter, dette kan variere fra sted til sted.

En liste over autoriserte distributører i dit område er tilgjengelig etter anmodning.

POLSKI

1. USTAWIENIE
A. Nałożyć całkowicie rozciągnięty stabilizator, upewniając się, że panel tylny jest wyśrodkowany i leży nisko na dole.
B. Końce stabilizatora powinny się na siebie nakładać tak, aby część rzepa z haczykami złapała część z pętelkami po przeciwnej stronie tak mocno, jak to możliwe.
C. Należy upewnić się, że górna i dolna część stabilizatora odpowiednio do siebie przylegają. W razie potrzeby zagiąć końcówki, co pozwoli na ściślejsze dopasowanie.

2. DOCIĄGANIE I REGULACJA
A. Wsunąć kciuki przez otwory w zakładkach do ściskania. Odciągnąć od siebie. Lewa zakładka kontroluje dociągnięcie na dole, a prawa dociągnięcie na górze. Należy wyregulować dociągnięcie według potrzeb.
B. Po osiągnięciu żądanego ściśnięcia należy zapiąć rzepy zakładek, zaczepiając część z haczykami o część z pętelkami w celu zamocowania.

PRZEWODNIK PO DOBIERANIU ROZMIARU		
Rozmiar	Obwód	
XS	21–27 in	53–69 cm
S	26–31 in	66–79 cm
M	31–36 in	79–91 cm
L	36–42 in	91–107 cm
XL	41–48 in	104–122 cm
XXL	43–52 in	109–132 cm

PRZEZNACZENIE
Służy do ograniczenia ruchu i zapewnienia stabilności kręgosłupa na odcinku lędźwiowo-krzyżowym.

ZALECENIA
Wsparcie pooperacyjne, osłabienie mięśni tułowia, zespół po laminektomii, chirurgiczne zabiegi dekompresyjne, niechirurgiczne zabiegi dekompresyjne, choroba zwyrodnieniowa krążków międzykręgowych, wybrzuszenie lub przepuklina krążka, swoisty ból dolnej części pleczów, przewlekłe bóle dolnej części pleczów, postępowanie w przypadku złamań, zmiany zwyrodnieniowe kręgosłupa, kręgozmyk, zwężenie kanału kręgowego, nadwyrężenie więzadeł / mięśni, spondylozy (osteoartrozy / choroba zwyrodnieniowa stawów), zwyrodnienie stawów międzywyrostkowych, choroby układu mięśniowo-szkieletowe, zapalenie stawów krzyżowo-biodrowych (sacroiliitis), radikulopatia, zastrzyki, ablacja przezskórna, atrofia mięśnia wielodzielnego w odcinku lędźwiowym.

PRZECIWWSKAZANIA
Nadwrażliwość lub alergia na którykolwiek z materiałów, użytych do produkcji kołnierza. Obrzęk tkanki limfatycznej spowodowany zaburzeniami krążenia. U pacjentów, którym lekarz zabronił noszenia kołnierza ortopedycznego.

ŚRODKI OSTROŻNOŚCI
PRZED UŻYCIEM PRZECZYTAJ ULOTKĘ. Przed rozpoczęciem stosowania wyrobu u pacjentów należy przejść odpowiednie szkolenie z zakresu jego obsługi. Niniejsze instrukcje to jedynie wskazówki i nie należy ich traktować jak zalecenia od lekarza. Jeśli pacjent cierpi na poważną chorobę, zdecydowanie zalecamy, aby przed użyciem tego produktu skonsultował się z uprawnionym pracownikiem służby zdrowia. W celu ten produkt był skuteczny, koniecznie jest jego właściwe dopasowanie. W pewnych okolicznościach produkt ten może zostać przepisany przez lekarza. Więcej informacji można znaleźć w ograniczonej gwarancji.

INSTRUKCJE KONSERWACJI
Prać wyłącznie ręcznie w temperaturze 30°C; Stosować delikatne środki piorące; Suszyć na powietrzu; Nie stosować wybielacza ani innych środków chemicznych.

MATERIAŁY
Nylon, poliester, HDPE, PCW, poliuretan, dyneema.

NIE WYKONANO Z NATURALNEGO LATEKSU.

UTYLIZACJA
Produkt może być bezpiecznie utylizowany zgodnie z lokalnymi przepisami.

ZGŁOSZENIA
Prosimy o zgłaszanie wszelkich poważnych incydentów związanych z użytkowaniem tego urządzenia zarówno właściwym władzom stanowym, jak i producentowi (wymienionemu w niniejszym dokumencie).

OGRANICZONA GWARANCJA
Aspen Medical Products, LLC, Irvine, CA 92618, gwarantuje użytkownikowi, który zakupił oryginalny produkt, że jest on wolny od wad materiałowych i produkcyjnych. Jedynym obowiązkiem firmy Aspen Medical Products, LLC w przypadku naruszenia gwarancji jest naprawa lub wymiana wadliwego produktu lub jego części.

Firma Aspen Medical Products, LLC nie ma żadnych zobowiązań w ramach niniejszej ograniczonej gwarancji w przypadku, gdy:
(a) Produkt nie został zakupiony w firmie Aspen Medical Products, LLC ani poprzez autoryzowane kanały dystrybucji;
(b) Produkt został zmodyfikowany;
(c) Do produktu wmontowano elementy, które nie zostały dostarczone przez Aspen Medical Products, LLC lub
(d) Produkt nie jest stosowany zgodnie z instrukcjami użytkowania firmy Aspen Medical Products, LLC.

POWYŻSZE JEST JEDYNYM I WYŁĄCZNYM ŚRODKIEM ZARADCZYM W PRZYPADKU NIEPRAWIDŁOWEGO DZIAŁANIA LUB WADY PRODUKTU. ASPEN MEDICAL PRODUCTS, LLC NIE PONOSI ODPOWIEDZIALNOŚCI W RAMACH NINIEJSZEJ I LUB DORĘCZONEJ I GWARANCJI ZA JAKIEKOLWIEK BEZPOŚREDNIE, SPECJALNE, PRZYPADKOWE LUB WYNIKOWE SZKODY. NINIEJSZA GWARANCJA ZASTĘPUJE WSZELKIE INNE GWARANCJE, WYRAŻONE LUB DOROZUMIANE, W TYM GWARANCJĘ PRZYDATNOŚCI HANDLOWEJ I LUB PRZYDATNOŚCI DO OKREŚLONEGO CELU LUB ZASTOSOWANIA. ORAZ WSZELKIE OBOWIĄZKI LUB ZOBOWIĄZANIA ZE STRONY ASPEN MEDICAL PRODUCTS ZA SZKODY WYNIKAJĄCE Z UŻYTKOWANIA LUB ZWIĄZANE Z UŻYTKOWANIEM PRODUKTÓW, KTÓRE ZOSTAŁY WYPRODUKOWANE PRZEZ ASPEN MEDICAL PRODUCTS, LLC.

Niniejsza gwarancja przyznaje najwyżej określone prawa. Mogą też istnieć inne prawa, które różnią się w zależności od lokalizacji.

Lista autoryzowanych dystrybutorów z okolicy jest dostępna na żądanie.

SUOMI

1. SUOJITTELU
A.Kiinnitä täysin venytetty tuki varmistaen, että takapaneeli on keskellä ja matalalla selässä.
B. Laita limittäin tuen päät, jotta koukun materiaali tarttuu vastakkaiseen sivusilmukkaan mahdollisimman tiukasti.
C. Varmista, että tuen ylä- ja alaosa istuvat napakasti. Säädä päätyjen kulmaa tarvittaessa napakan istuvuuden luomiseksi.

2. KIIRISTÄ & SÄÄDÖ
A. Liu'ut peukalot vetokiekkeiden reikien läpi. Vedä kehostasi poispäin. Vasen vetokiekko kontrolloi alaosan kompressiota ja oikea vetokiekko säätää ylempää kompressiota. Säädä kompressiota tarpeen mukaan.
B. Kun haluttu kompressio on saavutettu, aseta vetokiekkeiden koukun puoli alas silmukan materiaalin kiinnittämistä varten.

MITOITUSOPAS		
Koko	Ympärysmitta	
ERITTÄIN PIENI	21 – 27 in	53 – 69 cm
PIENI	26 – 31 in	66 – 79 cm
KESKIKOKOINEN	31 – 36 in	79 – 91 cm
SUURI	36 – 42 in	91 – 107 cm
ERITTÄIN SUURI	41 – 48 in	104 – 122 cm
EKSTRASUURI	43 – 52 in	109 – 132 cm

KÄYTTÖTARKOITUS
Lanneranka-sakraaliselkärangan liikerajoituksen ja vakauden tarjoamiseksi.

INDIKAATIOT
Leikkauksen jälkeinen tuki, rappeutunut rungon lihaksisto, Laminektomian jälkeinen oireyhtymä, Kirurgiset dekompressiomenettelyt, Ei-kirurgiset dekompressiomenettelyt, Rappeuttava välilevysairaus, Välilevyn pullistuma tai tyrä, Epäspecifinen alaselkäkipu, Krooninen alaselkäkipu, Murtumien hallinta, Spondylolyysi, Spondylolisteesi, Selkäranka ahtauma, nivelrevähdykset / lihasrevähdykset, spondylosi (nivelrikko/rappeuttava nivelsairaus), faasettioireyhtymä, SI-toimintahäiriö, sakroiliitti, radikulopatia, injektiot, radiotaajuinen ablaatio, lannerangan Multifidus-lihaston atrofia.

KONTRAINDIKATIONT
Overkänslighet eller allergier mot något av de material som ortopediska anordningen är tillverkat av. Svullnad av lymfatisk vävnad orsakad av cirkulationsstörningar. Patienter som inte får använda en ortopedisk anordning enligt medicinska instruktioner.

FÖRSIKTIGHETSÅTGÄRDER
LÄS INSTRUKTIONER FÖRE ANVÄNDNING. Korrekt utbildning i användningen av denna enhet bör äga rum innan den tillämpas. Dessa anvisningar är endast riktlinjer och erbjuds inte som medicinska rekommendationer. Om du lider av ett allvarligt medicinskt tillstånd rekommenderar vi starkt att du rådgör med en legitimerad sjukvårdspersonal innan du använder produkten. Korrekt montering krävs för att denna produkt ska vara effektiv. Under vissa omständigheter kan den här produkten ordineras av en läkare. Se den begränsade garantin för ytterligare information.

SKÖTSELRÅD
Handtvätt endast vid 30° C; Tvätta med milt rengöringsmedel; Lufttorka; Använd inte blekmedel eller andra kemikalier.

MATERIAL
Nylon, polyester, HDPE, PVC, polyuretan, UHMWPE.

INTE TILLVERKAD MED NATURGUMMILATEX.

BORTSKAFFANDE
Produkten kan kasseras på ett säkert sätt i enlighet med lokala lagar.

RAPPORTERING
Vänligen rapportera alla allvarliga händelser som rör användningen av denna enhet till både den behöriga myndigheten i ditt land och till tillverkaren (listad i detta dokument).

BEGRÄNSAD GARANTI
Aspen Medical Products, LLC, Irvine, CA 92618, garanterar användaren som ursprungligen köper denna produkt att den är fri från defekter i material och utförande. Aspen Medical Products, LLC: s enda skyldighet i händelse av garantibrott är att reparera eller ersätta den defekta produkten eller delarna.

Aspen Medical Products, LLC har ingen skyldighet enligt denna begränsade garanti i händelse:
(a) Produkten köptes inte från Aspen Medical Products, LLC eller genom dess auktoriserade distributionskanaler;
(b) Produkten har ändrats;
(c) Eventuella delar som inte levererats av Aspen Medical Products, LLC sätts in i produkten; eller
(d) Produkten inte kommer att användas i enlighet med Aspen Medical Products, LLC.

FÖREGÅNDE ÄR DET ENDA OCH EXKLUSIVA ÅTGÄRDEN FÖR FEL I TJÄNSTEN AV ELLER FEL I PRODUKTEN. ASPEN MEDICAL PRODUCTS, LLC FÅR INTE ANSVAR ENLIGT DENNA ELLER UNDERFORSTÅDD GARANTI FÖR EVENTUELLA DIREKTA, SPECIELLA, TILLFÄLLIGA ELLER FOLJDSKADOR. DENNA GARANTI ERSÄTTER ALLA ÖVRIGA GARANTIER. UTTRYCKTA ELLER UNDERFORSTÅDDA, INKLUSIVE GARANTIER FÖR SÄLJBARHET ELLER LÄMPLIGHET FÖR ETT SÄRSKILT SYFTE ELLER ANVÄNDNING, OCH ALLA FORPLIKTELSER ELLER ANSVAR FRÅN ASPEN MEDICAL PRODUCTS SIDA FÖR SKADOR SOM UPPSTÅR ELLER I FÖRBINDELSE MED ANVÄNDNINGEN AV PRODUKTERNA, VILKA HÄRMED AVVISAS OCH EXKLUDERAS AV ASPEN MEDICAL PRODUCTS, LLC.

Denna garanti ger dig specifika juridiska rättigheter och du kan ha andra rättigheter som varierar från plats till plats.

En lista över auktoriserade distributörer i ditt område är tillgänglig på begäran.

SVENSKA

1. PLACERING
A. Applicera det helt utsträckta stödet och se till att bakpanelen är centrerad och låg på ryggen.
B. Överlappa stödets ändar så att krokmaterialet griper motsatt sidoslinga så tätt som möjligt.
C. Var noga med att den övre och nedre delen av stödet är tätt. Vid behov slutar vinkeln för att skapa en tät passform.

2. DRA ÅT OCH JUSTERA
A. Glid tummarna genom hålen i dragflikarna. Dra bort från kroppen. Den vänstra dragflikens kontroll reglerar trycket och den högra dragflikken styr det övre trycket. Justera kompressionen efter behov.
B. När önskad kompримering uppnås, placera krokens sida på dragflikarna ner på öglematerialet för att säkra.

STORLEKSGUIDE	
Storlek	Omkrets
X-SMALL	21 – 27 in	53 – 69 cm
SMALL	26 – 31 in	66 – 79 cm
MEDIUM	31 – 36 in	79 – 91 cm
LARGE	36 – 42 in	91 – 107 cm
X-LARGE	41 – 48 in	104 – 122 cm
XX-LARGE	43 – 52 in	109 – 132 cm

AVSEDD ANVÄNDNING
För att ge rörelsebegränsning och stabilitet av lumbal-sakral ryggrad.

INDIKATIONER
Postoperativt stöd, dekonditionerad stammuskulatur, post laminektomisyndrom, kirurgiska dekompressionsprocedurer, icke-kirurgiska dekompressionsprocedurer, degenerativ diskjuckan, svällerun pullistuma tai tyrä, Epäspesifinen alaselkäkipu, kronisk smärta i ländryggen, frakturbehandling, spondylolys, spondylolistesis, spinal stenos, Ligament stukningar/muskelsträckning, spondylosis (artros/degenerative ledsjukdom), facet syndrom, SI dysfunktion, sacroiliitis, radikulopati, injektioner, radiofrekvensablation, lumbar multifidus muskelatrofi.

KONTRAINDIKATIONER
Överkänslighet eller allergier mot något av material som ortopediska anordningen är tillverkat av. Svullnad av lymfatisk vävnad orsakad av cirkulationsstörningar. Patienter som inte får använda en ortopedisk anordning enligt medicinska instruktioner.

VAROTOIMENPITEET
LUE OHJEET ENNEN KÄYTTÖÄ. Tämän laitteen käytön harjoittelun tulisi tapahtua asianmukaisesti ennen laitteen asetusta. Nämä ohjeet ovat vain viitteellisiä, eikä niitä tarjota lääketieteellisiä suosituksina. Jos kärsit vakavasta sairaud